



第 47 回盛岡さんさ踊り

第 2 回参加団体説明会資料

令和 6 年 6 月 19 日 (水)

第2回参加団体説明会資料

※ 注意事項=アンダーライン

1. パレード前伝統さんさ踊り輪踊り(8月1日～4日)

先頭集団が来るまでの間、伝統さんさ踊り団体が、会場内3カ所で伝統さんさ踊りを披露します。

(午後6時演技開始、パレード先頭到着前に順次終了)

2. パレード(8月1日～3日)

主会場：中央通 出発地点：公会堂前 ～ 解散地点：映画館通り交差点の先(約500m)

※交通規制区間：市役所前 ～ 旧三戸町交差点間の路上(約1km)

※先導パレード 8月1日(木)のみ…実行委員会役員等による先導パレード

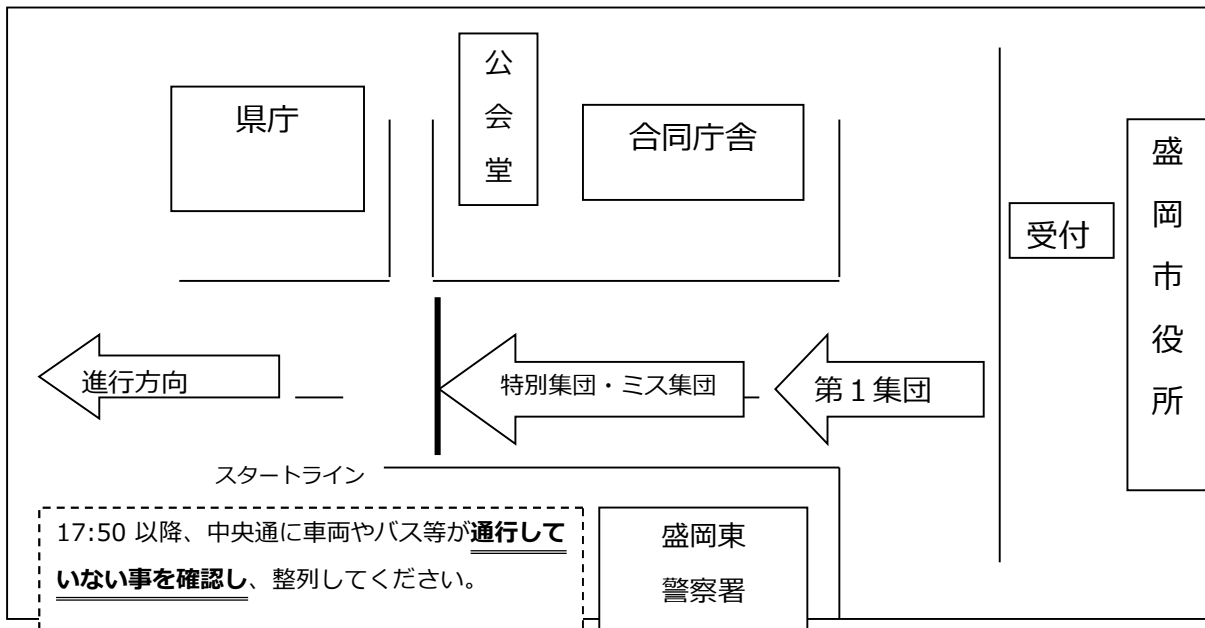
(1) さんさ踊り団体パレード

・ 出場日、集合時間等

ア. 踊りパレードに出場する1～6集団の参加者は、別添参加団体編成表とパレードタイムスケジュール表を参照のうえ、定められた時間・場所に集合してください。各集団の集合時間は資料編P2・P3、集合場所は資料編P4を参照してください。

イ. 各参加団体の進行責任者は、盛岡市役所前に設ける「参加団体受付」に集合場所への到着と出演人数の報告をお願いします。

【スタート地点略図】



ウ、各集団は、参加団体進行責任者及びスタッフの誘導により、出発地点へ進んでください。

※集合時間は原則、出発予定の20分前に設定しています。余裕を持って行動してください。

エ、午後5時50分に交通規制が敷かれます。スタッフの誘導により順次スタート地点に整列してください。なお、交通規制開始後も会場内に車両・バス等がまだ通行している場合があるのでご注意ください。

(2) パレードの形態

①スタート前

午後6時にパレードの先頭集団がスタート、順次集団が続きます。公会堂前がスタートラインになります。スタート地点までは、**前後の間隔を適度に詰めながら**隊列を整えてください。

②パレードスタート

ア、進行責任者は、**団体の最前列の右端**に位置してください。

イ、**スタートラインの10m手前**から太鼓リーダーは**リード太鼓**を打ち始めてください。

太鼓の方は、リード太鼓に合わせて太鼓を叩きながらスタートラインまで進んでください。

踊りの方はスタートラインまで踊らずに歩きます。

ウ、スタートラインまできたら、スタッフの指示によりスタートし、スタート後は、**前の列との間隔を2m**あけて踊ってください。

③パレード

ア、集団は7列（太鼓、踊り、笛：混合も同じ）の編成です。幼稚園児や子供等の場合も同様です。（未就学児は8列可）

イ、**前の団体との間隔は10m**を保持、第一集団・第二集団等**集団毎の間隔は20m**です。

ウ、進行責任者は、「早足さんさ」「間隔をつめて」のサインを活用して自団体の隊列間隔（2m）と前の団体との間隔（団体間10m・集団間20m）を整えてください。

また、**前の団体との間隔が開いても決して走らない**でください。

エ、進行責任者は、横断幕その他の装飾物を持つ先導の方々が、前団体との距離10mを保ってパレードするよう指示してください。

オ、「さんさ踊り」とかけ離れた踊りの振り付けが見られます。お客様に「不快感」を与えるような衣装や振付は固くお断りします。

カ、パレード中であっても午後8時55分に終了のホイッスルを放送します。その時点で終了してください。

□リード太鼓の役割 演目（太鼓の種類）を団体内に知らせる。

太鼓の早さ（規程のスピード）の基準となる。

□1回の踊りで進む距離（目安）

2番（七夕くずし）、3番（栄夜差踊り）：1回で3列分進む

4番（福呼踊り）：1回で4列分進む

□進行速度は、2番・3番：約5.5m/20秒、4番：約6～7m/23秒です。

※（必須）『伝統さんさを含むパレードに参加する全ての団体』は、踊りの種類を問わず、この速度を準拠してください。

（3）ゴール、解散後の対応

①パレードのゴールでは、「資料編P1」の通りゴールサインを通過後、団体の最後尾が解散地点のサインを過ぎるまでパレードを継続してください。解散誘導係が演技終了の合図（団体最後尾がゴールしたのを確認した後）を進行責任者にしますので、演技終了してください。最後尾が映画館通を通過していない状況で演技が終了することのないようご協力をお願いします。（団体内でも交差点を過ぎるまでは演技を継続することについて情報共有をお願いします。）

②最後尾が通過したら、演技を終了し「かとう整形外科」付近まで歩いて移動してください。後続集団の妨げにならないよう、参加団体進行責任者及び解散誘導係の指示に従って、速やかに解散します。市役所方向へ戻る場合は、A・B・C（別紙の図参照）などから裏道へ回ってください。

※祭り参加の方々は午後6時～8時30分まで中央通会場の通行は禁止となります。脇道（大通・本町通）を通行するようご協力をお願い致します。

③後続パレードの妨げとなりますので、ゴール地点での記念撮影はお止めください。

3. 花 車

（1）花車上での演者について

花車運行団体は、自団体パレード出場日の花車上（内）での演技者を自団体にて手配してください。演技者が必要な場合は事務局にご連絡願います。

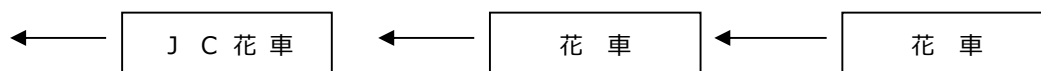
（2）輪踊りのセンターサインについて

自団体がパレード出場しない日は、輪踊りのセンターサインへのご協力をお願いします。青年会議所（JC）花車の後ろについて移動します。（4日は、青年会議所の花車が最後尾。）スタッフが花車を所定のセンターサインまで誘導します。（資料編P5参照）

①花車が所定の場所に移動する際は、図の通り一列で移動します。センターサインとなる場所では、道路中央に停車となります。

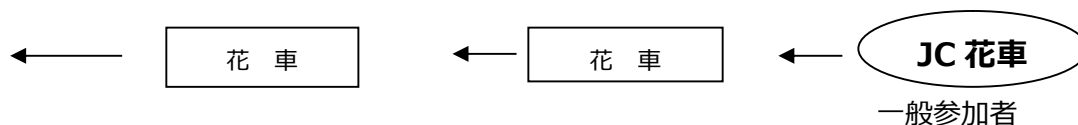
②輪踊りのセンターサインとなる花車は全てが市役所方面から移動してくるとは限りません。岩手銀行・三田商店交差点等から花車が入る場合があります。

← 旧三戸町交差点<1日～3日の輪踊り花車移動図> ← 進行方向 ←



③8月4日の青年会議所花車の位置は「裁判所前」となります。

← 旧三戸町交差点<4日の大輪踊りセンターサイン用花車移動図> ← 進行方向 ←



4. 輪踊り(8月1日～3日)

(1) 輪踊り位置への移動

1～6 集団の参加者は踊りパレードが終了した後、各集団の定められた輪踊りの場所に、中央通歩道を避けて移動して下さい。(資料編 P5参照)

(2) 輪踊りの開始について

1～6 集団の輪踊りは、「踊り集団パレード」が通過次第、午後8時30分頃から順次、市役所側から開始となります。(資料編 P5参照)

輪踊り(6箇所)は、沿道の観客や市民が飛び入り参加可能で、祭りを盛り上げるものであります。パレード後の輪踊り参加についてご協力をお願いします。

(3) 休憩

輪踊りの休憩は、各輪で適宜休憩を取るようご協力をお願いします。一斉休憩は、祭りの雰囲気や途切れさせることとなるため、避けるようお願いします。

(4) 観客への飛び入り勧誘

観客等に対し、積極的に輪踊り参加を呼び掛け、踊りの手ほどきをお願いします。

5. 8月4日の構成

(1) 8月4日のパレード構成 資料編P5

(2) 太鼓大パレードについて (6/18時点で550名程)

①集団について

福呼集団、栄夜差集団、七夕くずし集団の順に集団を作ります。太鼓は7列です。

②集合 時間 午後5時45分集合 (出発時刻30分前)

場所 福呼集団・七夕くずし集団 → もりおか歴史文化館前
栄夜差集団 → 盛岡地区合同庁舎裏駐車場

③整列について

スタッフが太鼓の各演目の先頭でサインボードを表示しますので、演目毎に整列してください。**各演目の先頭には実行委員会が依頼したリード役7人を配置します。**参加者は先頭の7人に続いて整列してください。整列してからの割り込み参加は出来ません。**団体ごとに整列する必要はありませんので、来た順に速やかに整列してください。**

④各集団のリード役について

リード太鼓担当者各2名には太鼓の胴巻きに「福呼リード」・「栄夜差リード」・「七夕リード」の表示をします。

⑤参加団体へのお願い

太鼓大パレード参加団体は、太鼓リーダークラス1名以上を出場させ、自身の団体の出場者の世話をお願いします。

⑥パレードおよび解散について

太鼓大パレードリード役のバチに合わせて、福呼集団、栄夜差集団、七夕くずし集団の各集団はゴール地点へ向け進行します。各演目の最後尾が解散地点のサインを過ぎるまでパレードを継続してください。最後尾がゴール地点を通過したら (先頭は伊藤楽器店が目安)、先頭より順次演技を終了し「かとう整形外科」付近まで歩いて移動してください。

⑦参加募集について

個人の太鼓大パレードへの申し込みを受け付けております。8月1日～3日のパレード出場団体で、太鼓大パレードに申し込みをしていない団体も追加申込が可能です。是非ご検討ください。



(3) 大輪踊りについて

大輪踊りでは、ゾーン毎による指定の演目で踊ってください。大輪踊り開始後は、それぞれ好きなゾーンに移動し踊ることも可能です。

6. パレード各賞審査

出演各団体のモチベーションの向上、統一さんさ踊りの継承、パレード内容などの充実を図るため、踊り集団パレードの各参加団体（伝統さんさ踊り団体・さんさっ子集団を除く）を対象に審査を行い、以下の各賞を設けております。**(2023年から一部内容変更)**

各賞	審査基準
最優秀賞 ※基準の変更	太鼓の迫力、踊りの華やかさ、かけ声の大きさ、団体としての統一性等、全般的に最も優れている団体 (忠実性は問わない) (1日1団体)
優秀賞	最優秀賞にもう一步の団体 (1日1～2団体)
アイデア賞 ※賞名変更	衣装や演出方法等、盛り上げのアイデア、創造性に優れている団体 (1日1～2団体)
統一さんさ踊り大賞 (新設)	「統一さんさ踊り」の基本に忠実な演舞をしている団体の内、太鼓の迫力、踊りの華やかさ、かけ声の大きさ、団体としての統一性等、全般的に優れている団体 (1日0～1団体で計4団体程度※なしの場合もあります)
優秀花車賞	装飾の華やかさ、演技の華やかさ、演出、パフォーマンスなど観る人の目を引き付ける花車を出した団体 (4日間で1団体)

※最優秀賞、優秀賞、アイデア賞の重複受賞不可

- ①各日の受賞団体は、各日の終了時に発表いたします。
- ②優秀花車賞は、8月1日～4日の参加団体として出演する日のみ審査対象とし、最終日に発表します。
- ③審査地点は、県庁アナウンス席、北銀本部の2箇所（定点審査）となります。
- ④表彰式：8月9日（金）午後6時～サンセール盛岡 盛岡さんさ踊り表彰式・慰労会内で実施。

7. 救護

(1) 救護本部

北日本銀行駐車場（日影門緑地の隣）に救護本部を設置します。また、本部には医師や看護師、救急隊・スタッフが待機しており、医師の診断結果によっては救急病院に搬送となります。参加者が搬送となる場合は、所属団体の方が必ず病院に付き添ってください。

(2) 体調管理・不良になった際には

高齢の方・病気の方等は体調管理に気を付けてください。また、熱中症対策として水分補給や適度な塩分の摂取を行なってください。

パレード中に具合が悪くなった場合は、パレードから外れてください。所属団体の**責任者は実行委員会スタッフに連絡**をするとともに、**必ずその場に付き添いを一人残してください**。ご家族等への連絡が必要なため団体の方の付き添いをお願いします。

(3) 急病人等の発見時

スタッフにお知らせください。スタッフが付近に見当たらない場合は、「119番」通報をお願いします。※通報の際、所在地は必ず盛岡市から伝えてください。

8. 終了

(1) 終了の合図

8月1日～3日は午後8時55分頃に本部からホイッスルにより、お祭りの終了をお知らせします。輪踊り終了の合図も兼ねるものです。

8月4日は終了セレモニーのため午後8時45分頃に終了予定です。

(2) 交通規制の解除

交通規制は午後9時30分（予定）に解除されます。一部、解除前に中央通を通行する車両が見受けられます。**車両は必ず規制が解除されてから通行**してください。参加者をマイクロバスなどで送迎する場合、付近の渋滞の原因にならないよう速やかに乗降し、**長時間の駐停車は行わない**ようお願いいたします。**送迎の車両を三戸町交差点周辺及び北ホテル周辺の路上に駐車している団体があり、交通の妨げになり大変危険です**。会場から遠くても安全な場所で待ち合わせを行ってください。

(3) その他

輪踊り地点において、水分補給した際のペットボトル等は、輪踊り終了後清掃車が回収しますので、ビニール袋などで分別し、まとめて歩道の端に出して下さい。

9. 写真撮影者の規制

(1) 撮影許可証について

撮影許可証は、リーダー研修会（7/8）にてお渡しします。（撮影許可証は自団体の撮影に限り有効）また、写真撮影者は、パレードの進行を妨げるような行為は絶対に避けてください。

(2) 注意事項

個人カメラマン（撮影許可証のない方）は、パレード会場（車道）に立ち入りできません。但し、パレード終了後の輪踊り及び大輪踊りは撮影フリーとなります。

10. その他

(1) 雨天時について

小雨決行。大雨や雷等自然災害等によっては、当日中止となる場合があります。その際は、当日午後4時頃にテレビ、ラジオ、公式ホームページ、公式 Twitter 等で **中止** をお知らせする予定です。参加者それぞれが事務局に確認しますと非常に混雑しますので、参加団体毎に連絡網を整えるなどの工夫をお願いします。

さんさ踊り実行委員会HPアドレス <https://sansaodori.jp>

※パレード中止の場合、中止日の出場者に対して順延等の措置はございません。

(2) 災害発生（地震・火災等）について

災害が発生した場合は、状況を判断した上で、場内放送で対応をアナウンスします。落ち着いて、アナウンスの指示に従ってください。

(3) 参加団体リーダー研修会

パレードをスムーズに運行させるため、下記により研修会を開催します。研修会では基本進行速度の確認、早足さんさ、出発・解散方法等の研修を行います。**各参加団体のリーダー（太鼓・踊り）、進行責任者は必ずご参加ください。**

※研修会に参加しない団体には、パレードへの出場をご遠慮いただく場合があります。

また、当日はネックストラップを団体毎にお渡し致します（団長、太鼓リーダー、撮影許可証）。

各種ストラップは、**8月末日までに郵送・持参等で必ず実行委員会に返却してください。**

名称	開催日	時間	会場	備考
参加団体リーダー研修会①	6月26日（水）	午後6時30分～	盛岡タカヤアリーナ	太鼓と上履きを持参してください。
参加団体リーダー研修会②	7月8日（月）	午後8時00分		

(4) さんさ踊りの練習について

① 市民練習会

太鼓・踊り・笛・唄の市民練習会（無料）を下記により開催しています。事前の申込みは不要です。当日直接会場にお越し下さい。なお、当日は個別の指導は行いませんので、実行委員会の練習用DVD（売価¥3,000）の活用などをおすすめします。

内容	開催日	時間	会場	備考
自由練習①	7月 2日 (火)	午後6時30分～ 午後8時00分	盛岡タカヤ アリーナ 1Fアリーナ	踊り・太鼓 笛(足)
自由練習②	7月10日(水)			

内容	開催日	時間	会場	備考
笛教室①	7月 2日 (火)	午後6時30分～ 午後8時00分	盛岡タカヤ アリーナ	音が出せない方 (統合さんさ)
	7月10日(水)			
笛教室②	7月 2日 (火)	午後8時00分	2F会議室	初心者 (七タくずし)
	7月10日(水)			

内容	開催日	時間	会場	備考
唄教室	6月20日(木)	午後6時30分～ 午後8時00分	盛岡商工会議所	
	6月27日(木)			
	7月 4日(木)			
	7月11日(木)			

※太鼓・笛はご持参ください。太鼓・笛・唄の略譜は事務局が用意します。

② 練習時間・注意事項

各団体の練習時間は、近隣住民の方のご迷惑となりますので**午後8時まで**に終了するようご協力をお願いします。(太鼓の音などは、屋内であっても苦情につながる場合があります)

(5) 三ツ石神社安全祈願奉納

三ツ石神社において、さんさ踊り期間中の安全と成功を祈願し、ミスさんさ踊り・さんさ太鼓連によるさんさ踊りを奉納します。ぜひご来場ください。

①日時 7月22日(月) 午後1時30分～2時

②場所 三ツ石神社(盛岡市名須川町)

(6) 盛岡さんさ踊り表彰式・慰労会

第47回盛岡さんさ踊りの「表彰式・慰労会」を開催いたします。参加は別紙申込書若しくはgoogleフォームから申し込みください。

- ①日時 8月9日(金) 午後6時～午後7時30分
- ②場所 サンセール盛岡(盛岡市志家町1-10)
- ③会費 5,000円(お一人様)



(7) 伝統さんさ踊り競演会

- ①日時 8月1日(木)～4日(日)の各日 午後1時～4時
- ②会場 盛岡市民文化ホール
- ③料金 1日券 1人2,000円 自由席
- ④販売 ア. 盛岡商工会議所(本所、各支所)、イ. プラザおでって
ウ. 市民文化ホール3Fマリオスインフォメーション、
エ. セブンイレブン(マルチコピー機とセブンチケット)
- ⑤その他 現在販売中。キャンセル不可。

(8) 有料観覧席

- ①日時 8月1日(木)～4日(日)の各日 午後1時～4時
- ②会場 盛岡市中央通(県議会側と内丸緑地側)
- ③料金 1人4,000円、全席指定
- ④販売 盛岡商工会議所本所、セブンイレブン(マルチコピー機とセブンチケット)
- ⑤注意 現在販売中。雨天時は雨天時競演会が観覧可能。キャンセル不可。

(9) トイレについて

- ①一般用トイレ 盛岡グランドホテルアネックス、北日本銀行本店、岩手銀行本店、内丸緑地・盛岡合庁前観覧席(仮設)、盛岡地区合同庁舎、岩手日報社、テレビ岩手
 - ②身障者用トイレ 大通MOSSビル、大通リリオ第一駐車場、岩手県庁、盛岡市役所、岩手県公会堂
- ※トイレの情報は、プログラムやHPで確認くださるようお願いいたします。

※トイレでの着替えは、他のお客様の迷惑になりますのでご遠慮ください。

(10) その他

- ①パレードの際、太鼓は胴巻き(「盛岡さんさ踊り」)をつけて参加するよう、ご協力をお願いいたします。胴巻きは、実行委員会にて1枚3,500円で販売しております。
- ②県庁を利用する上での注意事項
 - ・県庁舎内は、祭り期間中も業務を行っていますので各種ご配慮をお願いします。

- ・県庁敷地内はシート等を広げての待機はできません。

- ・県庁トイレは、1・2階のみ使用可能です。(3階以上は立ち入り禁止です)

③もりおか歴史文化館を利用する上での注意事項

- ・館内及びトイレでの着替えは厳禁です。ご遠慮ください。また、館内は飲食禁止です。

④交通ルールやマナーの遵守をお願いします。

⑤祭り会場内は禁煙です。吸殻のポイ捨てやゴミの投げ捨ても禁止します。

⑥小型無人航空機（ドローン等）のパレード会場内及び周辺での使用を禁止します。

実行委員会からのお願い

1.中央通の通行制限

中央通歩道は午後6時から午後8時30分まで、パレード参加者は歩行禁止です。決められた歩行ルートをご通行ください。

2.解散地点の混雑緩和

ゴール地点を通過した団体は、混雑緩和と後続集団ゴールの妨げにならないよう、中央通3丁目方向へ歩いて移動した後、速やかに解散してください。

3.歩道の併走は禁止

園児等が参加する団体で、父兄が両脇の歩道を一緒に歩くことは、お断りします。

歩道の混雑を避けるため、パレード団体と一緒に歩道を併走することは、固くお断りします。

4.水分の補給

熱中症防止のため、パレードの前には十分に水分を取ってください。

過度なアルコールの摂取は体力を消耗させますので、避けてください。

5.具合が悪くなったら（救護本部は、北日本銀行駐車場日影門緑地となり）

救護本部には、医師・看護師・救急隊員・スタッフが待機しています。

パレードの途中で具合が悪くなった方はパレードから外れてください。

団体の責任者は、スタッフに連絡をするとともに、その場に付き添いを一人残してください。

6.交通規制・ルールの順守

7.小型無人航空機（ドローン等）のパレード会場内及び周辺での使用を禁止



さっちゃん

※本件に関する問合せ先

〒020-8507 盛岡市清水町 14-12 (盛岡商工会議所内)

盛岡さんさ踊り実行委員会 TEL 624-5880 / FAX 654-1588

URL : <https://sansaodori.jp> Mail : info@sansaodori.jp